

Deutsch

1.-3. Klasse



Lesen, Rechnen, Malen
zum Frühling

Lesemablätter Name: _____

Aufgabe 1: Lies genau und male richtig an.

18 14 6 10 15 12

Rechenmablätter Name: _____

Aufgabe 1: Lies genau und male richtig an.

18 14 6 10 15 12

Lesemablätter Name: _____


Aufgabe: Lies genau und male richtig an.

Artikel Nomen Verben Zahlen

Lesemablätter Name: _____

Aufgabe: Lies genau und male richtig an.

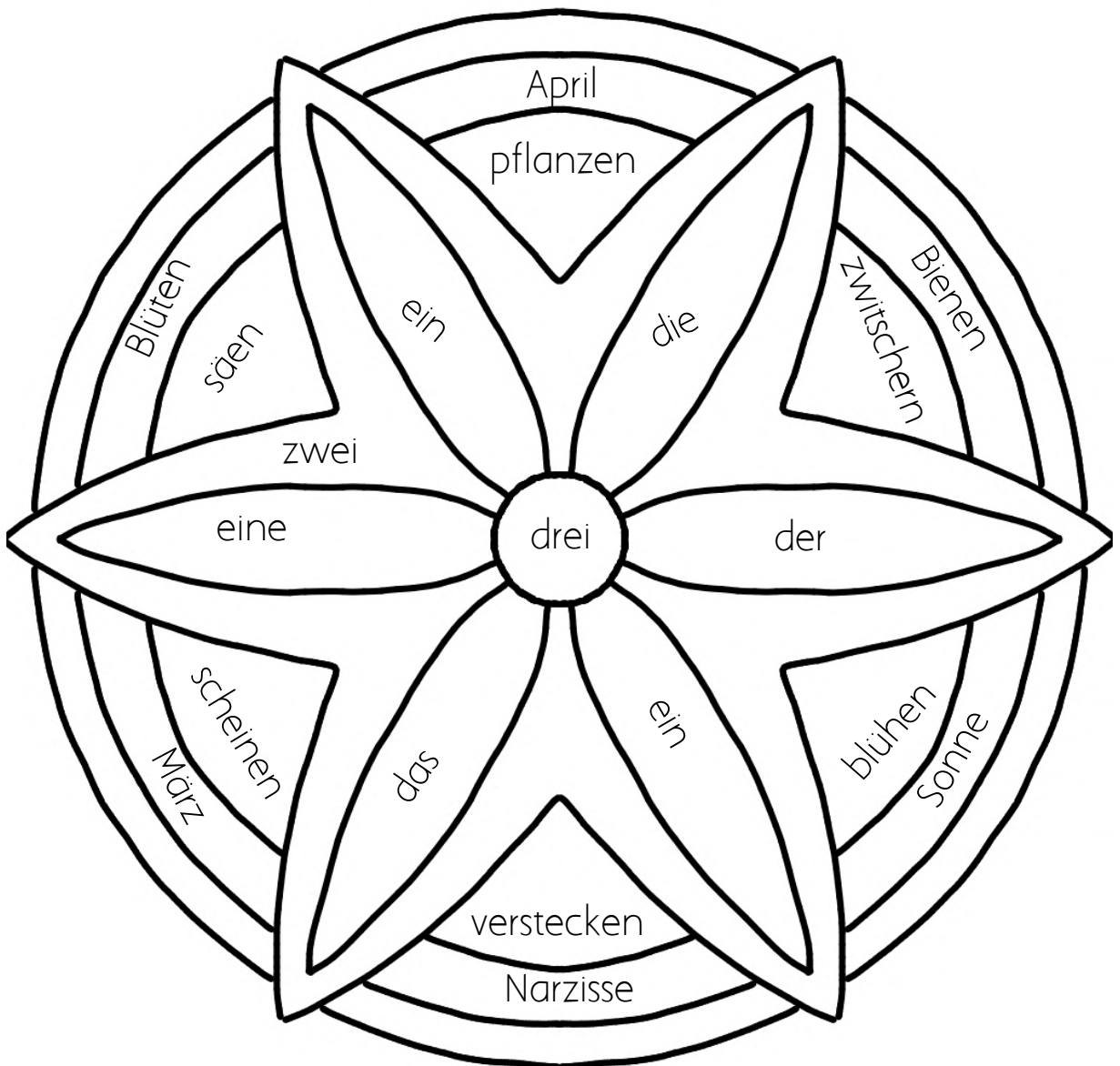

Artikel Nomen



Lesemaalblätter

Name: _____



Aufgabe: Lies genau und male richtig an.



Lesemaalblätter

Name: _____


Aufgabe: Lies genau und male richtig an.



Lesemaalblätter

Name: _____

Aufgabe: Lies genau und male richtig an.




Artikel

Verben

Nomen

Präpositionen

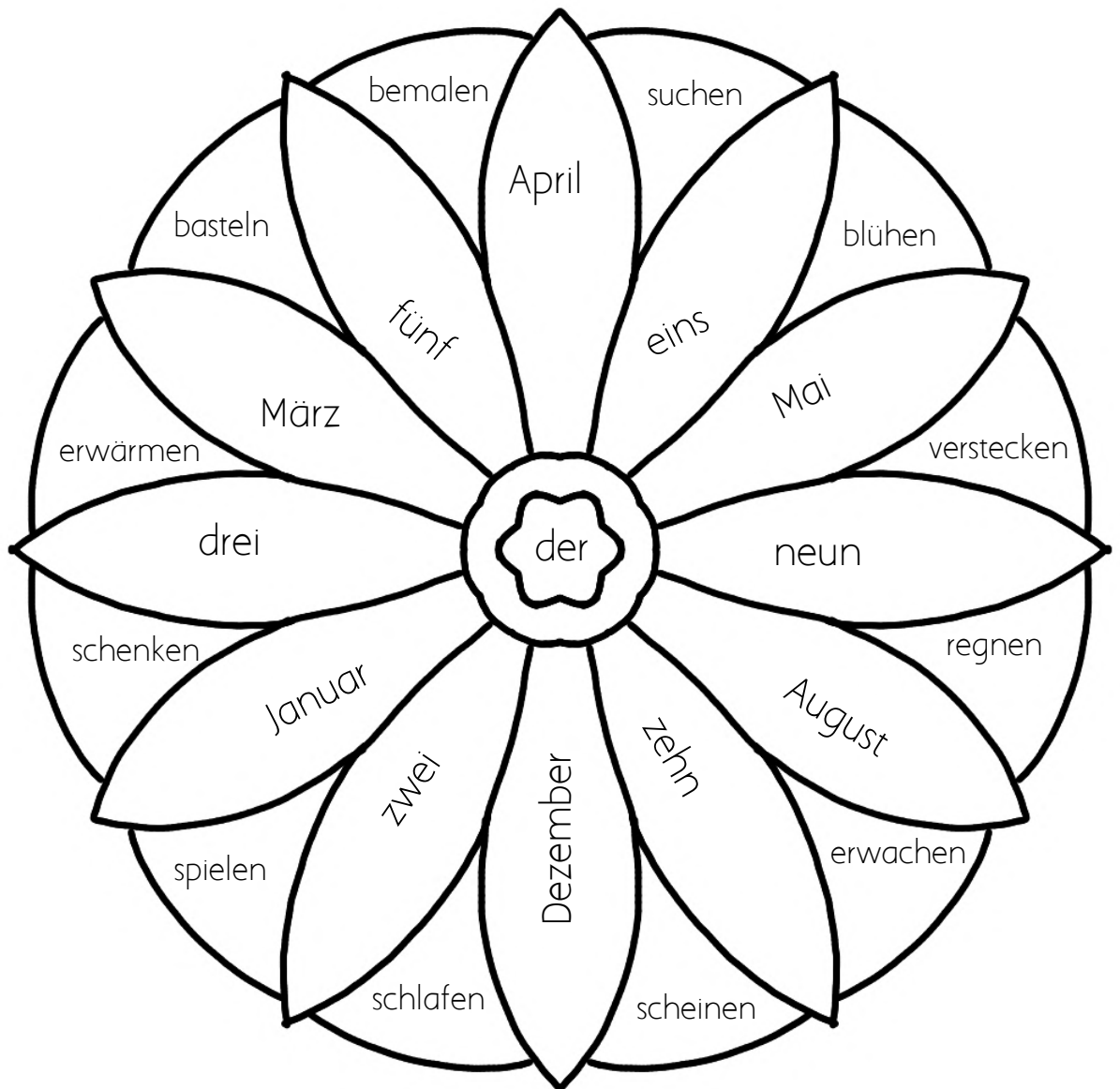

Adjektive



Lesemaalblätter

Name: _____

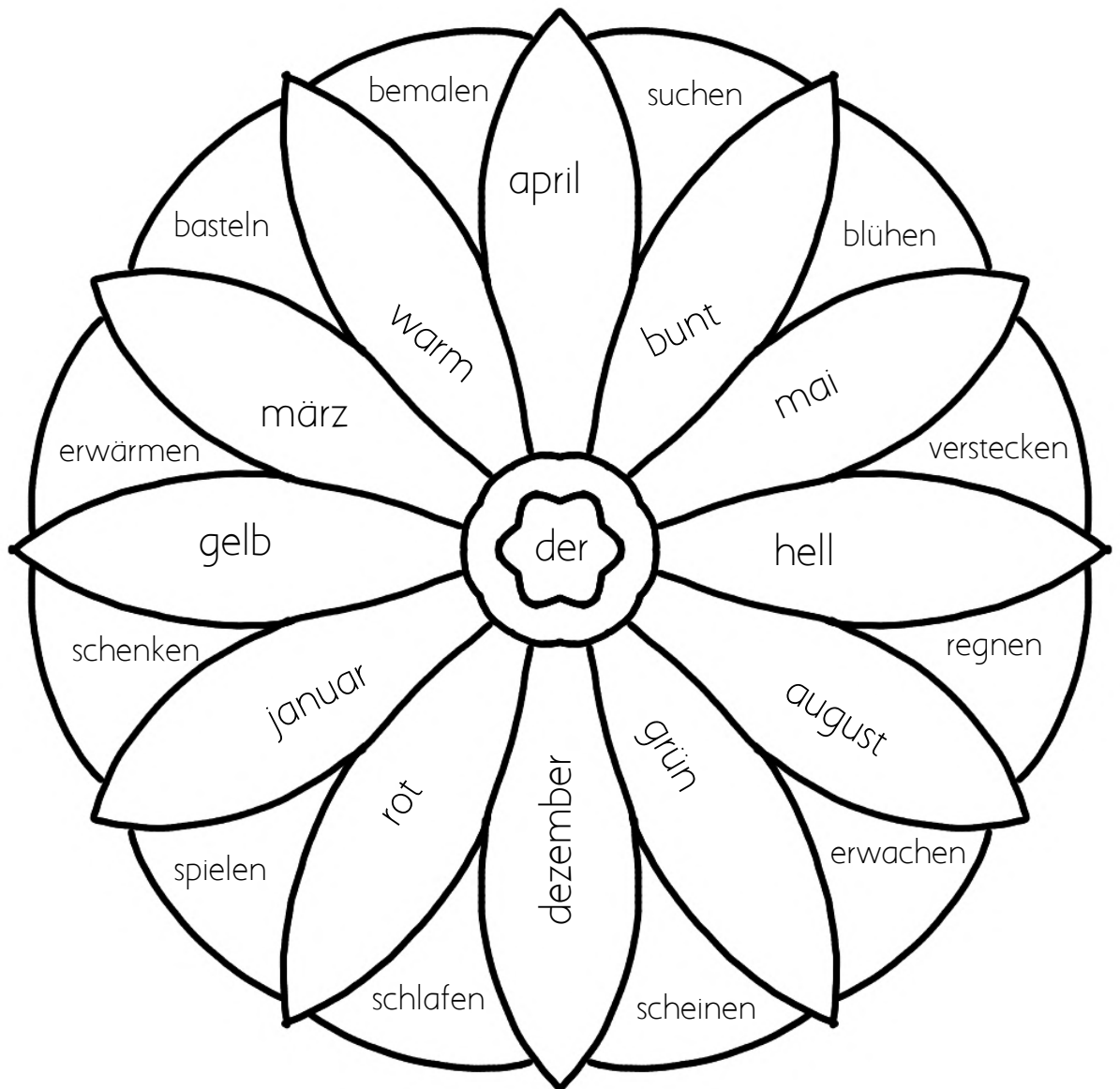

Aufgabe: Lies genau und male richtig an.



Lesemaalblätter

Name: _____

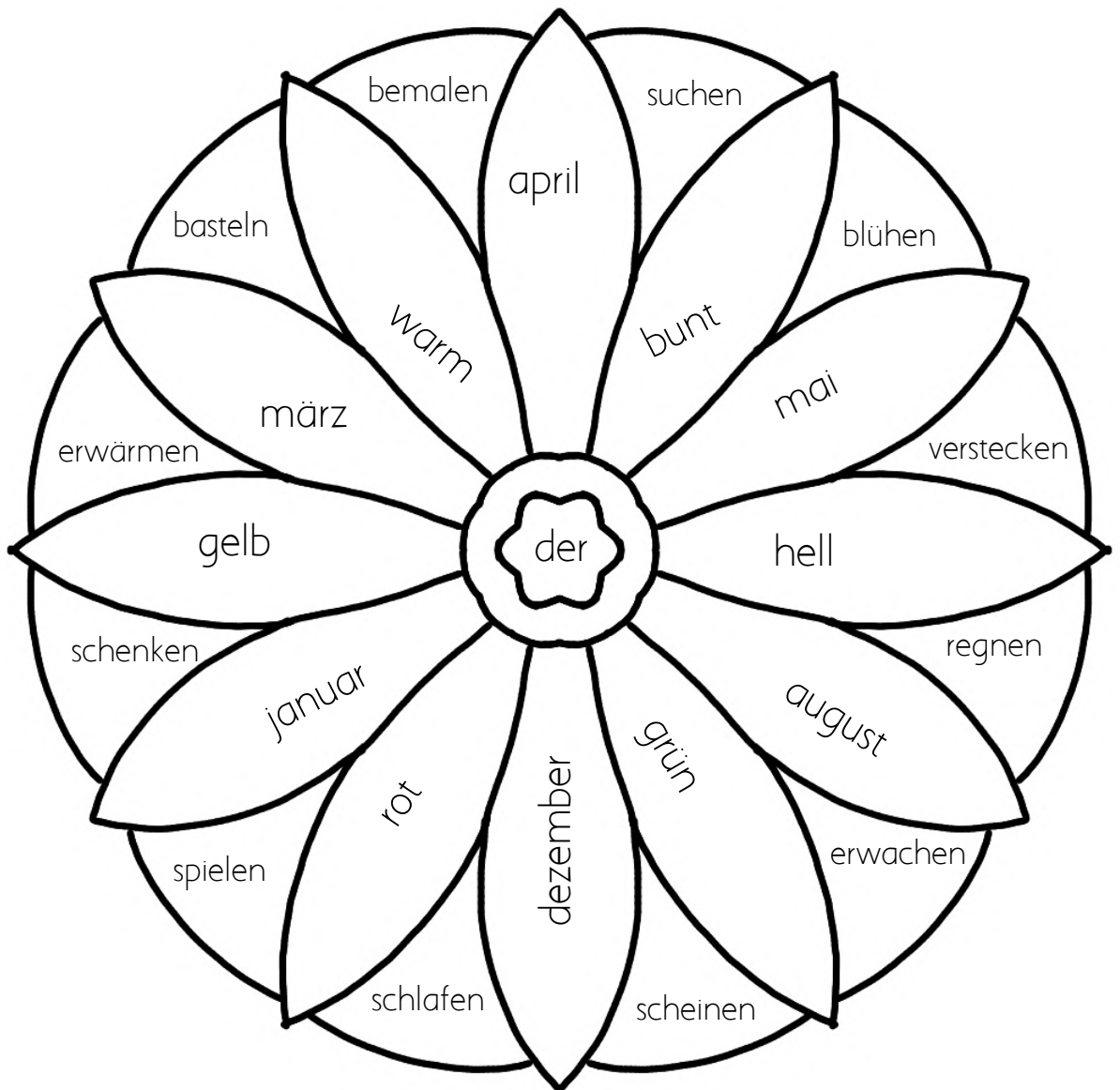

Aufgabe: Lies genau und male richtig an.



Lesemaalblätter

Name: _____

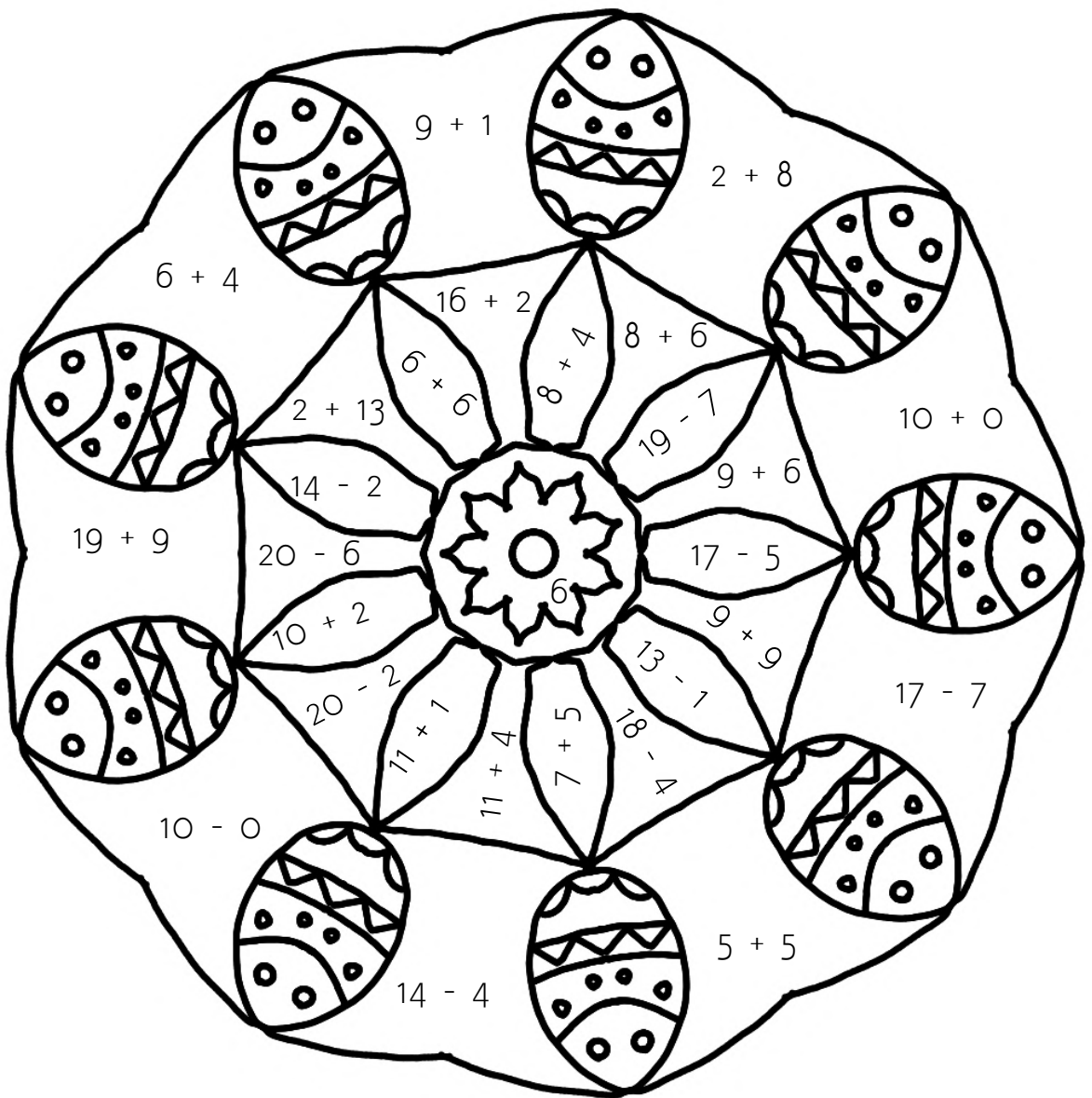
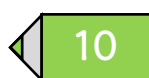
Aufgabe: Lies genau und male richtig an.



Rechenmalblätter

Name: _____

Aufgabe 1: Lies genau und male richtig an.



Aufgabe 2: Male die Ostereier bunt an.

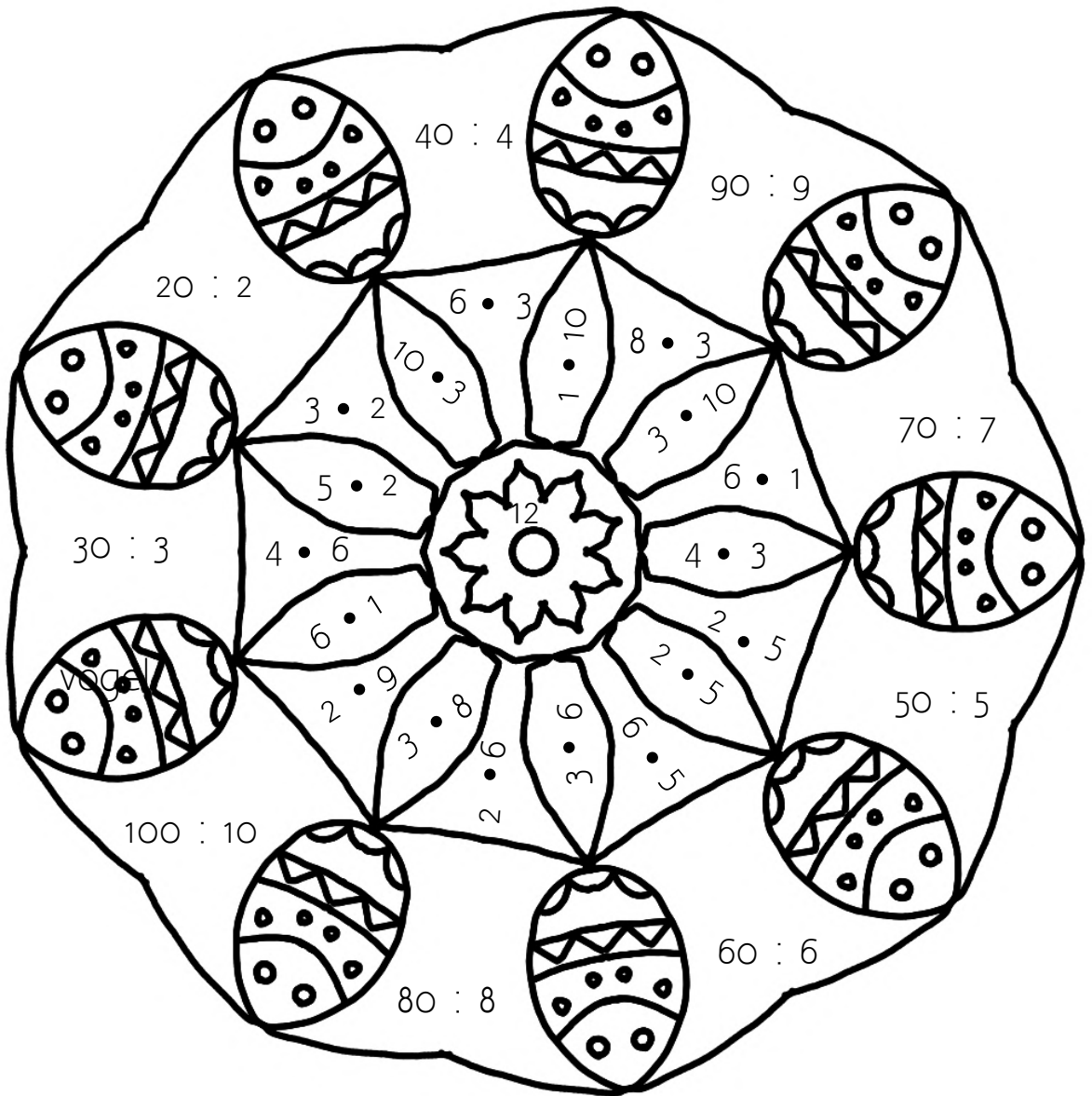



Lesemalblätter

Name: _____



Aufgabe 1: Lies genau und male richtig an.



Aufgabe 2: Male die Ostereier bunt an.

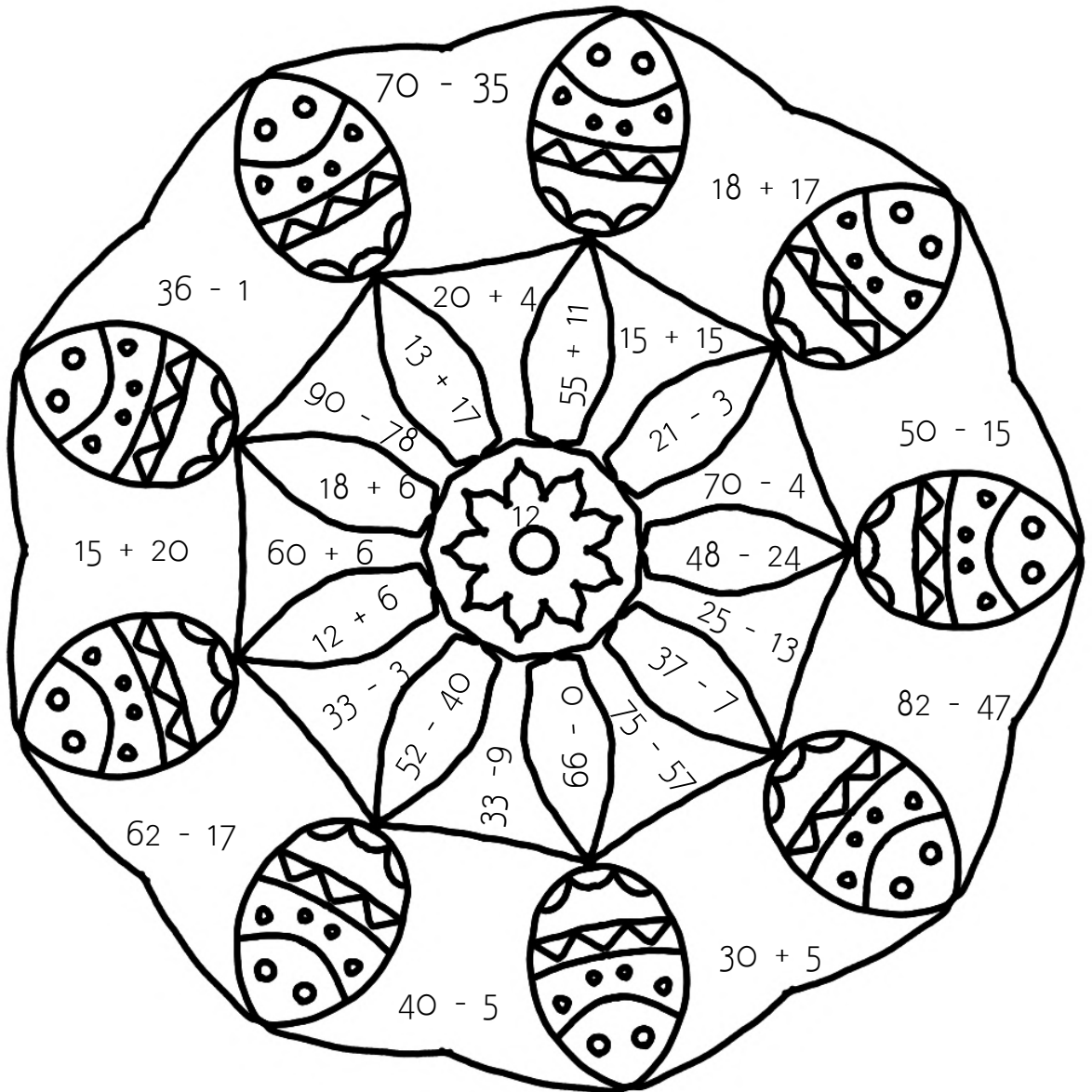



Lesemalblätter

Name: _____



Aufgabe 1: Lies genau und male richtig an.





Aufgabe 2: Male die Ostereier bunt an.



Lesemalblätter

Name: _____

Aufgabe 1: Lies genau und male richtig an.





Aufgabe 2: Male die Flügel der Schmetterlinge bunt an.



Lesemalblätter

Name: _____

Aufgabe 1: Lies genau und male richtig an.





Aufgabe 2: Male die Flügel der Schmetterlinge bunt an.



Lesemalblätter

Name: _____

Aufgabe 1: Lies genau und male richtig an.




Aufgabe 2: Male die Flügel der Schmetterlinge bunt an.



Danke!

Hallo, ich bin die grundschul_rose!
Ich freue mich, dass dir mein Material gefällt.
Gerne kannst du es für deinen Unterricht verwenden.
Bei Fragen kannst du mich gerne kontaktieren.



Du darfst das Material für deinen Unterricht benutzen. Die Weitergabe an Dritte, die Verbreitung im Internet oder die kommerzielle Nutzung des Materials ist aus urheberrechtlichen Gründen nicht gestattet. Sollte dir ein Verstoß auffallen, bitte ich dich mit mir Kontakt aufzunehmen.



Folge mir auf Instagram [@grundschul_rose](https://www.instagram.com/grundschul_rose)

Schriftarten:

Aaargh

(https://www.fontsquirrel.com/fonts/Aaargh?q%5Bterm%5D=&q%5Bsearch_check%5D=Y)

Autour One

(<https://www.fontsquirrel.com/fonts/autour-one>)

Illustrationen:

SIGNS OF SPRING BUNDLE von Kate Hadfield:

<https://katehadfielddesigns.com/shop/signs-of-spring-bundle?search=SPRING>

SPRINGITY SPRING BUNDLE von Kate Hadfield:

<https://katehadfielddesigns.com/shop/springity-spring-bundle?search=SPRING>

Ostern Clipartset von Frau Blondin:

<https://lehrermarktplatz.de/material/116452/ostern-clipartset>